



“NETTOYEURS” DE PC ET AUTRE

QUESTION DU CARNET WEB DU SITE DE FORMATIO

LOGICIELS ET EXPÉRIENCE SUR MAC (JAMES)

LOGICIELS ET EXPÉRIENCE SUR IPAD (JAMES)

EXPÉRIENCE SUR WINDOWS (ALAIN W.)

EXPÉRIENCE SUR ANDROÏDE (MICHEL C.)

Nettoyeurs (Carnet Web)



FORMATIO | RESSOURCES
INFORMATIQUES
BUREAUTIQUES

Un nouveau commentaire a été ajouté pour cet article:

Nom : Jean-Pierre Bonneau

Courriel: bonneaujp@gmail.com

Site Internet :

Message : Suggestion de présentation : il existe des «nettoyeurs» de PC style CCleaner...il peut y en avoir d'autres... Quelqu'un a-il de l'expérience dans ce domaine ?? Les recommande-t-on ? Des bons , des mauvais ??
merci

Utilisez ce lien pour approuver le commentaire:

<https://www.formatio.info/admin/blog.php?category=Commentaires&post=000000004>

VIE PRIVÉE

Ce courriel vous a été envoyé à titre de service par FORMATIO. Nous respectons votre vie privée.

Nettoyeurs



- Raisons pour nettoyer un PC

1. Espace mémoire (disque ou SSD)
2. Stabilité des logiciels
3. Vitesse de traitement
4. Sécurité et protection d'info personnelle
5. N'oubliez pas le matériel(s)

- Boitier

- Touche clavier


- Écran

- Imprimante, Disque de sauvegarde, modem, etc

6. Environnement de travail

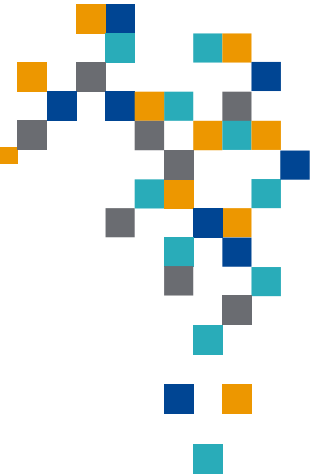
7. Autre(?)

Nettoyeurs (Mac OS)




- Grande disponibilité dans le App Store d'Apple
- Grande possibilité entre les non payants ou les payants
- Possibilité entre Antivirus, Adware, Adblock, Nettoyeur de disques, Scanner de réseau, VPN, etc. (lire les évaluations et de préférence de 4+)
- App Store d'Apple - mon premier choix
- Site sécurisé du développeur mais on doit vérifié manuellement pour la mise à jour, certains ont l'option mettre à date

Nettoyeurs (Mac OS)



- Préférence utilisé sur mon MacBook Pro
 1. Malwarebytes
<https://www.malwarebytes.com>
 2. Bitdefender
[Apple Store](#)
 3. ClamXav (essaie gratuit)
<https://www.clamxav.com>
 4. Ds Store Remover
<https://dsstorere mover.wordpress.com>
 5. Memory Clean (essaie gratuit)
<https://fiplab.com>
 6. CCleaner
<https://www.ccleaner.com/ccleaner-mac>
 7. Onyx (Titanium)
<https://www.titanium-software.fr/en/onyx.html>

Nettoyeurs (Mac OS)

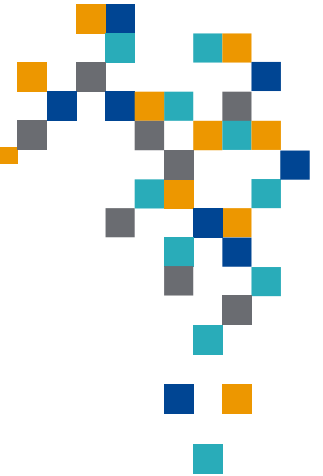


Nettoyeurs (Mac OS)



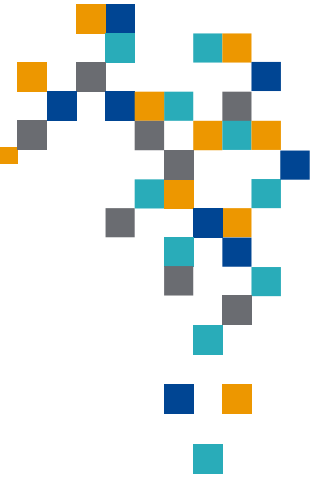
- Préférence avancée - **non recommandé** si vous ne savez pas ce que vous faites
 1. "Sudo purge" via l'app. Terminal
 2. Dans tous les apps. nettoyer les "récent"
 3. Dans Safari - Développeur - Caches, Historique, Préférences site Web, etc.
 4. Dans Finder - Go - Librairies - Caches - Corbeille
 5. Dans Console pour nettoyer les logs, les rapports, etc.
 6. Réinitialisation du NVRAM (PRAM)
 7. Réinitialisation du SMC

Nettoyeurs (iPad OS)



- Ipad Pro 10.5" - aucune application utilisée
 - Maintien des mise à jour (auto avec App Store)
 - Habitude de fermer les applications ouvertes
 - Fermer et redémarrer le iPad de temps en temps
 - Dans Safari - j'efface l'historique
- Grande disponibilité d'Applications de dans le App Store d'Apple
- Grande possibilité entre les non payants ou les payants
- Possibilité entre Antivirus, Adware, Adblock, Scanner de réseau, VPN, etc. (lire les évaluations et de préférence de 4+)
- App Store d'Apple - mon premier choix
- Site sécurisé du développeur mais on doit vérifié manuellement pour la mise à jour, certains ont l'option mettre à date

Nettoyeur Windows 10



Nettoyeur Windows 10



Nettoyeur Windows 10

Les 10 Meilleurs Logiciels Gratuits pour Nettoyer votre PC 2020

<https://www.meilleurantiviruscomparatif.com/nettoyer-son-pc>

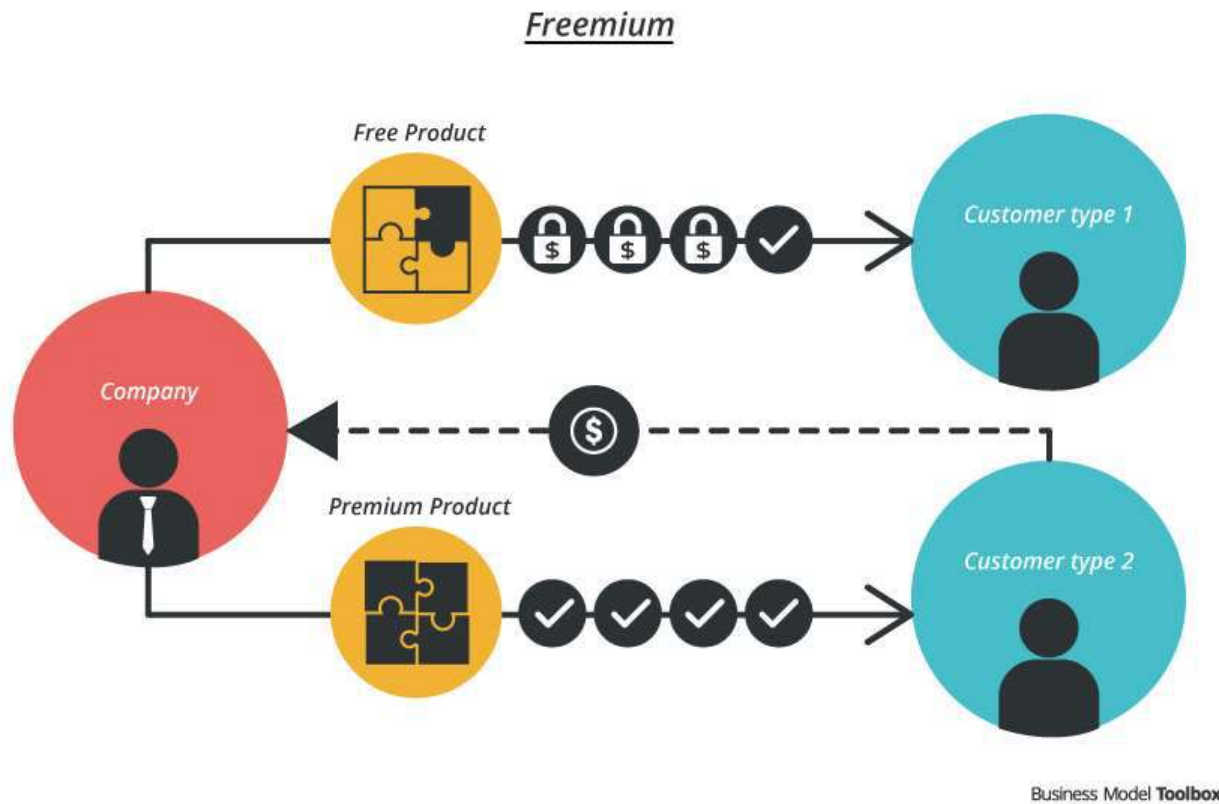
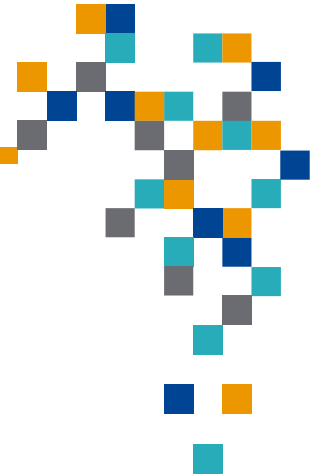


Freemium versus essai gratuit

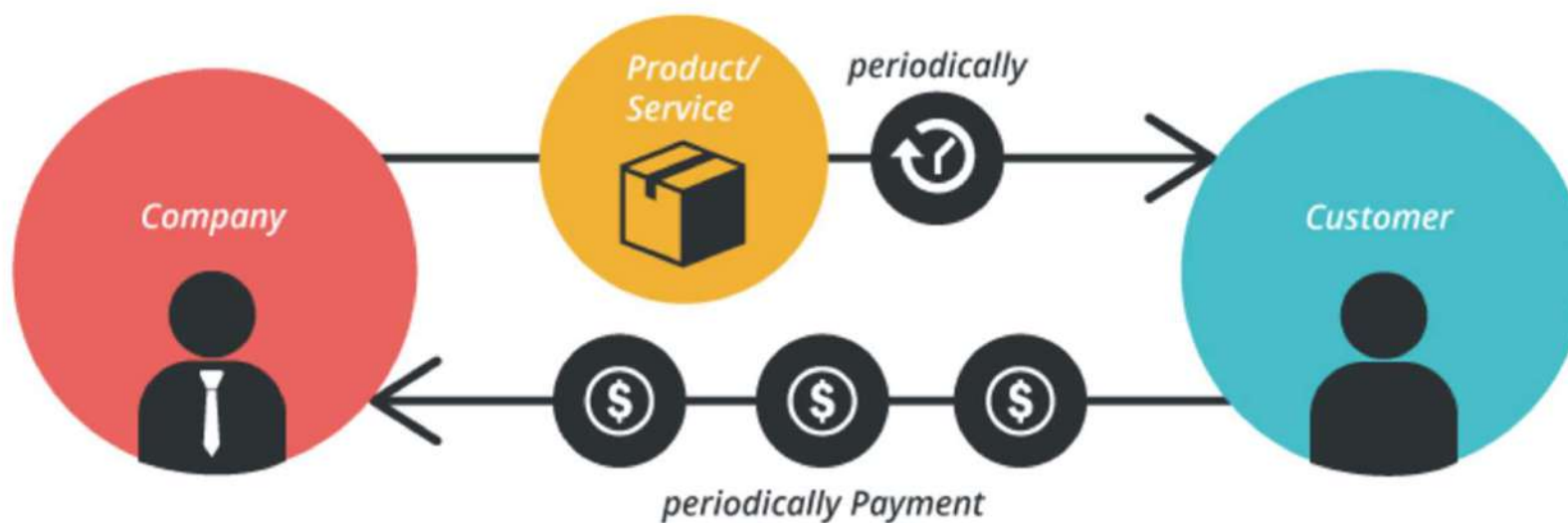
Quelles sont les différences entre les modèles d'essai gratuits et de freemium ?

Tout d'abord, assurons-nous de comprendre ce qu'est chacun des différents modèles.

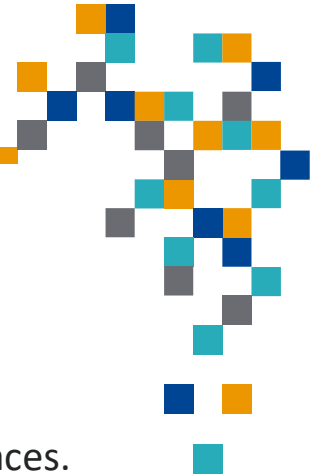
Freemium



Modèles d'essai gratuits



Nettoyeur Windows 10



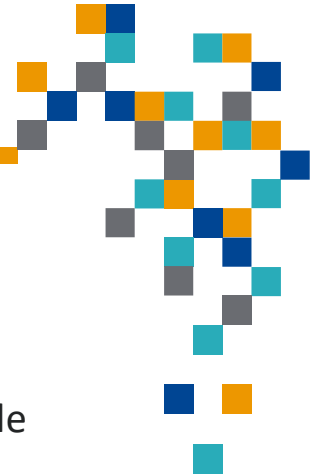
Pour contrer les menaces du Web, il est nécessaire de bien protéger votre ordinateur.

Mais les meilleurs nettoyeurs, qu'ils soient gratuits ou payants, sont loin d'être tous efficaces. De Avast, Avira, Bitdefender, BullGuard, Kaspersky, Norton et autres marques, lequel de ces logiciels assurera la meilleure défense?

Les nettoyeurs peuvent scanner les fichiers de votre ordinateur lorsqu'il sont créés, renommés, exécutés, téléchargés, ou lorsque vous souhaitez lancer un scan global. Ils créent et compare une signature unique de chaque fichier avec une base de données contenant les signatures des fichiers infectés. Vous l'avez compris, s'ils constatent qu'une signature est dans la base de données, ils lance l'alerte.

Ces programmes emploient bien entendu d'autres méthodes comme les détections heuristiques (comportementales).

Pourquoi ils ne vous protègent pas à 100%



- Sachez qu'il est possible de rendre un programme indétectable alors qu'il était bien détecté auparavant.
- À partir de ce moment, toute la partie sur les scans s'effondre. Il est en effet possible de modifier une partie du code source ou binaire d'un programme pour changer sa signature sans changer son comportement.
- La partie détection heuristique a aussi des limites car on peut faire passer un programme malveillant pour un programme légitime en le renommant, en changeant l'icône.
- Bien trop de logiciels antivirus, antispyware etc.. ont décidé de détecter un maximum de "problèmes" quitte à en détecter **PAR ERREUR** pour faire peur à l'internaute et lui faire payer une version "premium" dont il n'a en fait pas besoin.

Difficile à croire ? Cas spécifique ? Eh bien, amis programmeurs, il vous suffit d'écrire un simple programme qui dit "Bonjour" et de le scanner ensuite sur [Virustotal](#).

Le résultat est sans appel !

Pourquoi ils ne vous protègent pas à 100% ?



EXE		File name	hello.exe
30 / 67		File size	39.81 KB
		Last analysis	2019-09-21 20:00:56 UTC
Detection	Details	Behavior	Community
Ad-Aware	⚠ Trojan.GenericKD.40459852	AlYac	⚠ Trojan.GenericKD.40459852
Arcabit	⚠ Trojan.Generic.D269855C	Avast	⚠ Win32:Malware-gen
AVG	⚠ Win32:Malware-gen	BitDefender	⚠ Trojan.GenericKD.40459852
CrowdStrike Falcon	⚠ malicious_confidence_100% (D)	Cybereason	⚠ malicious.6d46b2
Cylance	⚠ Ursafe	Cyren	⚠ W32/ClipSpy.A.gen!Eldorado
Emsisoft	⚠ Trojan.GenericKD.40459852 (B)	Endgame	⚠ malicious (high confidence)
eScan	⚠ Trojan.GenericKD.40459852	F-Prot	⚠ W32/ClipSpy.A.gen!Eldorado
F-Secure	⚠ Trojan.GenericKD.40459852	GData	⚠ Trojan.GenericKD.40459852
Ikarus	⚠ Trojan.Win32.Matraprotar	Hangmin	⚠ Trojan.Cameter.aq
McAfee	⚠ Artemis!B0FF6550D49B	McAfee-GW-Edition	⚠ BehavesLike.Win32.BadFile.nm
NANO-Antivirus	⚠ Trojan.Win32.ClipSpy.exhcaj	Palo Alto Networks	⚠ generic.ml
Panda	⚠ Trj/GdSda.A	Rising	⚠ Malware-Heuristic!ET#86% (RDM+cmRlaxzjG+HYHGsdR1bUvFO...
SentinelOne	⚠ static engine - malicious	Sophos ML	⚠ heuristic
Symantec	⚠ ML.Attribute.HighConfidence	TrendMicro-HouseCall	⚠ TROJ_GEN.R03FH091818
VBA32	⚠ Trojan.ClipSpy	ViRobot	⚠ Trojan.Win32.Z.Clipspy.40764.BG
AegisLab	✅ Clean	AhnLab-V3	✅ Clean
Alibaba	✅ Clean	Antiy-AVL	✅ Clean
Avast Mobile Security	✅ Clean	Avira	✅ Clean
AVware	✅ Clean	Babable	✅ Clean
BitDefender	✅ Clean	Baidu	✅ Clean

30/67... c'est à peu près UN programme sur DEUX (!) qui détectent le programme comme étant dangereux... alors qu'il affiche un message sans rien de plus.

La raison de ces “surdétections” est simple : l'internaute se dirigera naturellement vers le programme qui “trouve le plus de virus” sans penser à la qualité et à la précision des résultats.

Nettoyeur Windows 10



■ Pour mettre fin à tous les programmes qui peuvent interférer avec le bon fonctionnement de notre ordinateur, nous devons tout d'abord télécharger le programme de Rkill.

■ Rkill recherchera dans votre ordinateur les infections par logiciels malveillants actifs et tentera d'y mettre fin afin qu'ils n'interfèrent pas avec le processus de suppression. Télécharger RKill sur votre bureau depuis le lien suivant :

<http://www.clubic.com/telecharger-fiche381866-rkill.html>

Nettoyeur Windows 10



- Une fois qu'il est téléchargé, double-cliquez sur l'icône de RKill afin d'essayer automatiquement d'arrêter tous les processus associés à des logiciels malveillants.
- S'il vous plaît être patient tandis que le programme cherche divers programmes de malware et ***essaye de les fermer.***
- Quand c'est fini, le logiciel se fermera automatiquement et ouvrira un fichier journal. Veuillez consulter le fichier journal, puis fermez-le pour procéder à l'étape suivante. (Démonstration)
- Ne pas redémarrer votre ordinateur après l'exécution de RKill autrement les programmes de malware vont s'ouvrir à nouveau.

Nettoyeur Windows 10

- Utilisation de deux logiciels différents, mais complémentaires :

- **AdwCleaner**

<https://fr.malwarebytes.com/adwcleaner/>

Totalement gratuit et s'exécute sans installation.

- **Malwarebytes Anti-Malware**

<https://fr.malwarebytes.com/>

Nécessite une installation et propose une version d'essai gratuite.



Nettoyeur Windows 10



- **Désinstaller les programmes inutiles**

- Cliquez sur le menu **Démarrer**, et rendez-vous dans les **paramètres** de Windows. Cliquez sur **Applications**, puis dans la section **Applications et fonctionnalités**, sélectionnez le programme à être désinstallé et cliquez sur **Désinstaller** pour le supprimer de votre machine.

- Le problème avec cette façon de faire est que le registre de Windows ainsi que les services ne sont pas complètement nettoyer. Il faut donc utiliser un programme supplémentaire.



Désinstaller les programmes inutiles (suite)

- Pour supprimer complètement un programme j'utilise le logiciel payant **Smarty uninstaller**

<https://smartuninstall.com/order.html>

Pour la modique somme de 13\$ je suis certain que mon registre et programmes sont complètement désinstallés de mon ordinateur. (Démo)



Fin de la section Windows 10

