




FACEBOOK ET LES TÉLÉCHARGEMENTS

1. POURQUOI ON VOUDRAIT TÉLÉCHARGER DES PHOTOS OU VIDÉOS
2. COMMENT ON PEUT S'Y PRENDRE SUR LE PC
3. LA TABLETTE, C'EST POSSIBLE ?
4. LA QUALITÉ DES IMAGES SUR FACEBOOK
5. COMMENT ÇA MARCHE : DÉMO
6. QUESTIONS COMMENTAIRES...VOS EXPÉRIENCES

FACEBOOK ET LES TÉLÉCHARGEMENTS

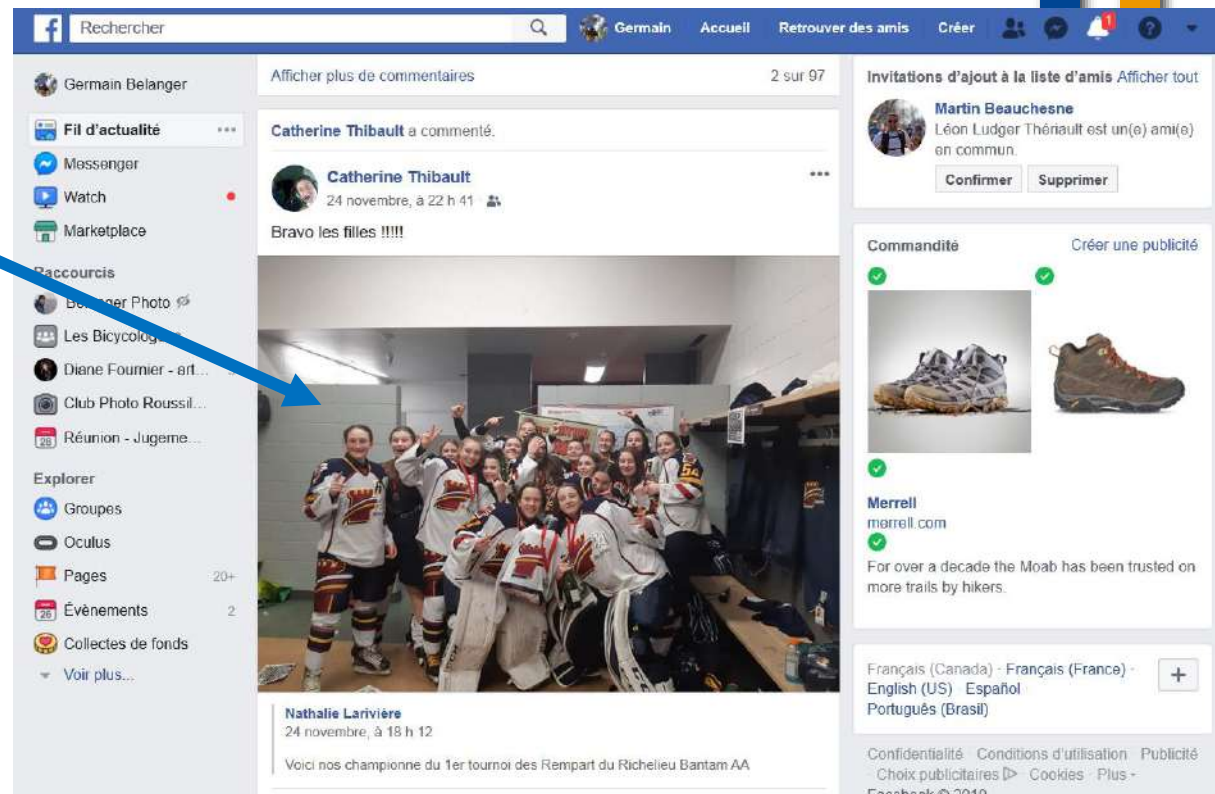
1. Pourquoi on voudrait télécharger des photos ou vidéos

- Pour soi même, un sujet ou photo qui nous intéresse
 - EX: Vous avez une présentation à faire 
- Vous voulez faire suivre à un ami via courriel ou autre qui n'est pas sur FB ou messenger
 - Si la personne à qui vous voulez faire suivre est sur FB ou messenger
 - Facile via l'application directement

Note: la suite et la démo est faite à partir de mon PC

FACEBOOK ET LES TÉLÉCHARGEMENTS

2. Comment faire – PHOTOS
 - On est branché sur Facebook
 - Sur notre fil d'actualité
 - On clique sur la photo désirée

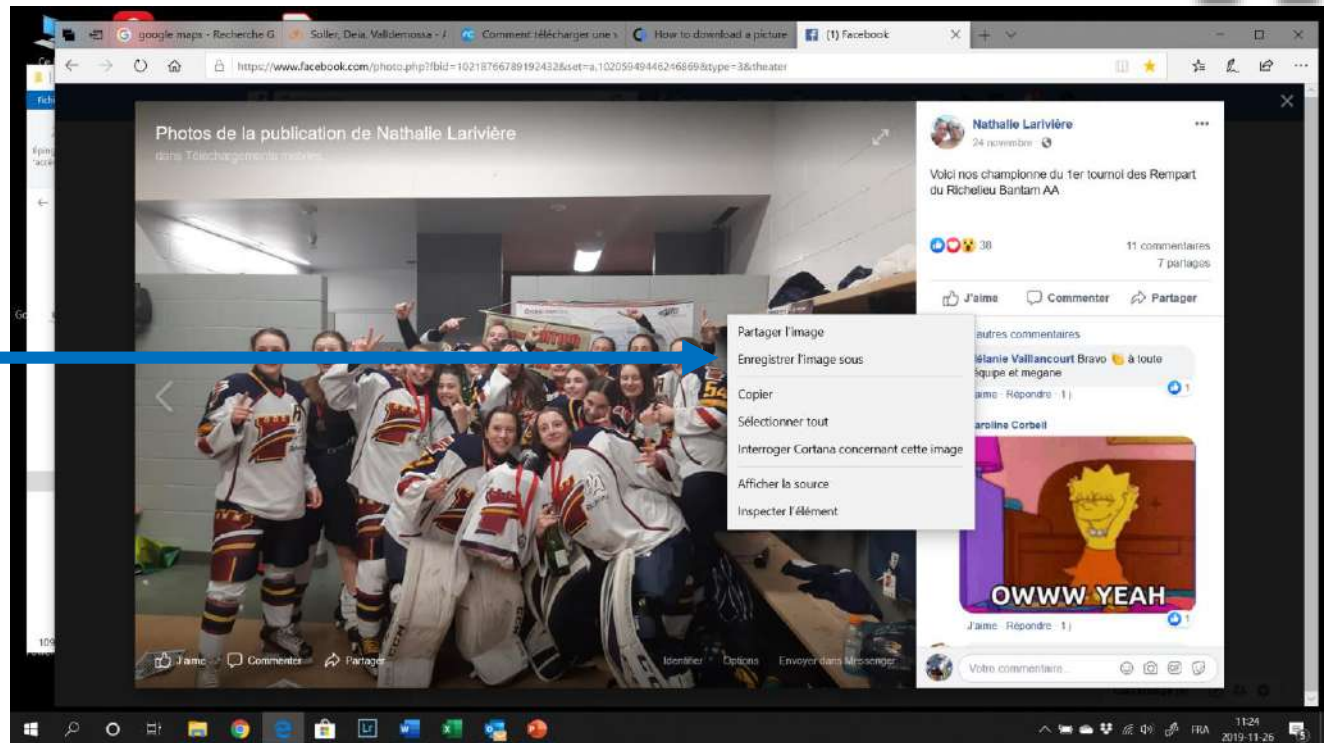


The screenshot shows a Facebook interface. At the top, there's a search bar and navigation links like 'Accueil', 'Retrouver des amis', and 'Créer'. The main content area displays a post by Nathalie Larivière from November 24, 2019, at 18:12. The post features a group photo of a women's hockey team in their white and red uniforms, celebrating in a locker room. A blue arrow points from the text 'On clique sur la photo désirée' to the photo. Below the photo, the caption reads: 'Voici nos championne du 1er tournoi des Rempart du Richelieu Bantam AA'. To the right of the post, there are sections for 'Invitations d'ajout à la liste d'amis' (showing Martin Beauchesne) and 'Commandité' (showing Merrell shoes).

FACEBOOK ET LES TÉLÉCHARGEMENTS

2. Comment faire – PHOTOS

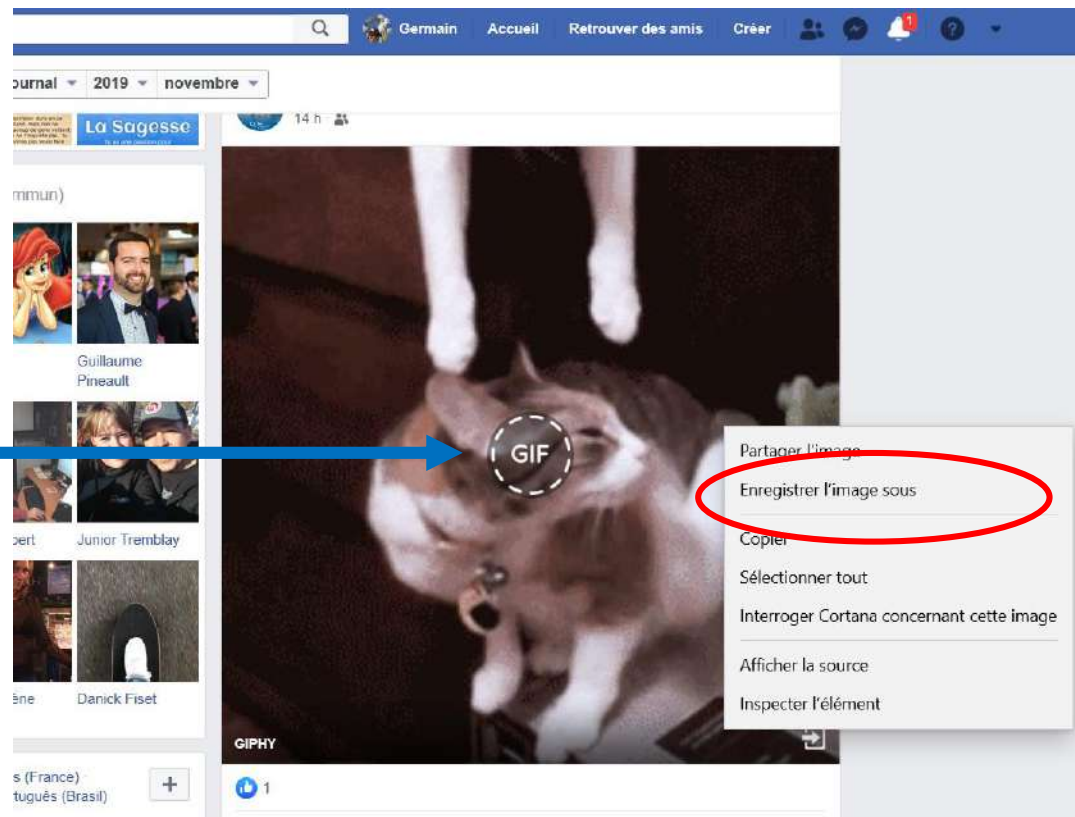
- La photo apparaît presque en plein écran
 - Un clique sur souris de droite sur la photo
 - Enregistrer l'image sous....



FACEBOOK ET LES TÉLÉCHARGEMENTS

2. Comment faire – PHOTOS/GIF

- La photo apparaît presque en plein écran
 - Un clic sur souris de droite sur la photo
 - Enregistrer l'image sous....



FACEBOOK ET LES TÉLÉCHARGEMENTS

2. Comment faire – VIDÉOS

- Une des méthodes...y en a plusieurs sur le web
 - Sur votre fil d'actualité, choisissez le vidéo
 - Un premier click pour agrandir le vidéo

The screenshot displays a Facebook interface. On the left, a sidebar lists navigation options: 'Fil d'actualité', 'Messenger', 'Watch', 'Marketplace', 'Raccourcis', 'Explorateur', 'Groupes', 'Oculus', 'Pages', 'Evénements', and 'Collectes de fonds'. The main content area shows a post by 'Lyne Fontaine' from 5 minutes ago, featuring a video of a baby crawling. The video player has a play button, a progress bar at 1:14, and a 'Cliquez pour élargir' (Click to expand) text overlay. A blue arrow points to this text. Below the video, it shows 11,864,972 views and a comment from 'Micheline Rodenas' dated December 1, 2018, with the text 'LA MEILLEURE PUB DE TOUS LES TEMPS'. The right sidebar contains advertisements for 'Buffalo Joans' (50% de rabais + extra 60%) and 'Hyundai Canada' (Cet hiver, affrontez la jungle avec KONA).

FACEBOOK ET LES TÉLÉCHARGEMENTS

2. Comment faire – VIDÉOS

- Ensuite, souris de droite dans la vidéo
 - Sélectionner (afficher l'URL)
 - Copier l'URL pour le coller ailleurs

2

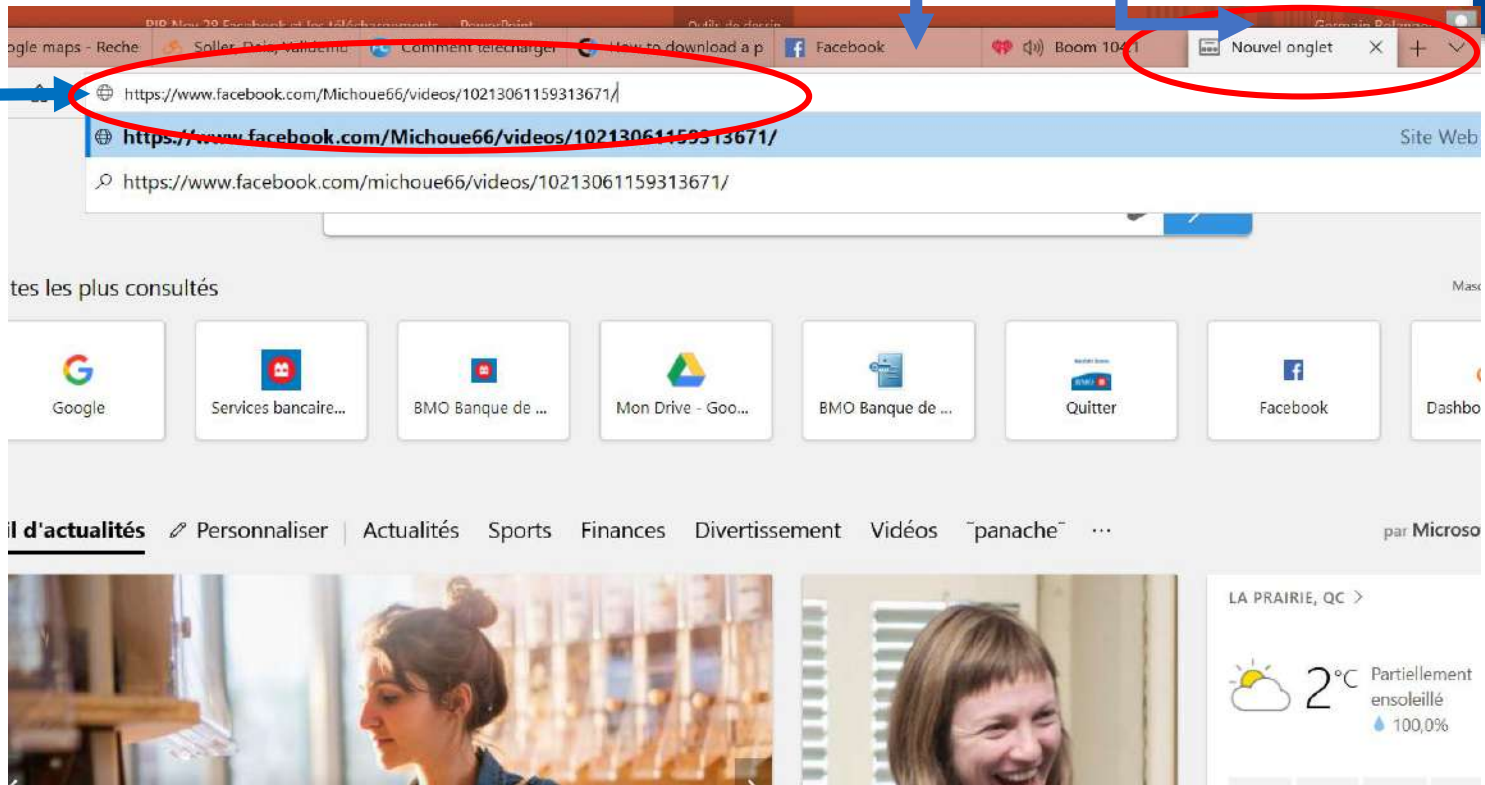
1

The image shows a Facebook interface with a video player. A red circle highlights the URL 'https://www.facebook.co...' in the video player's address bar. Another red circle highlights the context menu options: 'Pause', 'Reprendre', 'Afficher URL de la vidéo', and 'Copier l'URL de la vidéo à l'instant T'. A blue arrow points from the number '2' to the URL, and another blue arrow points from the number '1' to the context menu. The video player shows a scene of people in a restaurant. The video title is 'Très bonne pub' by 'Lyne Fontaine'.

FACEBOOK ET LES TÉLÉCHARGEMENTS

2. Comment faire – VIDÉOS

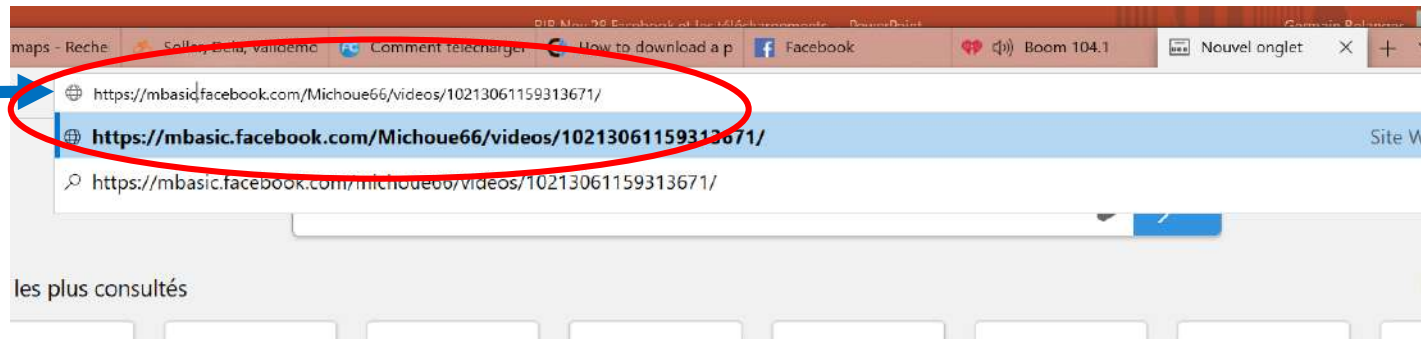
- On ouvre un nouvel onglet sur notre navigateur
- On copie l'URL dans la barre d'adresse du nouvel onglet



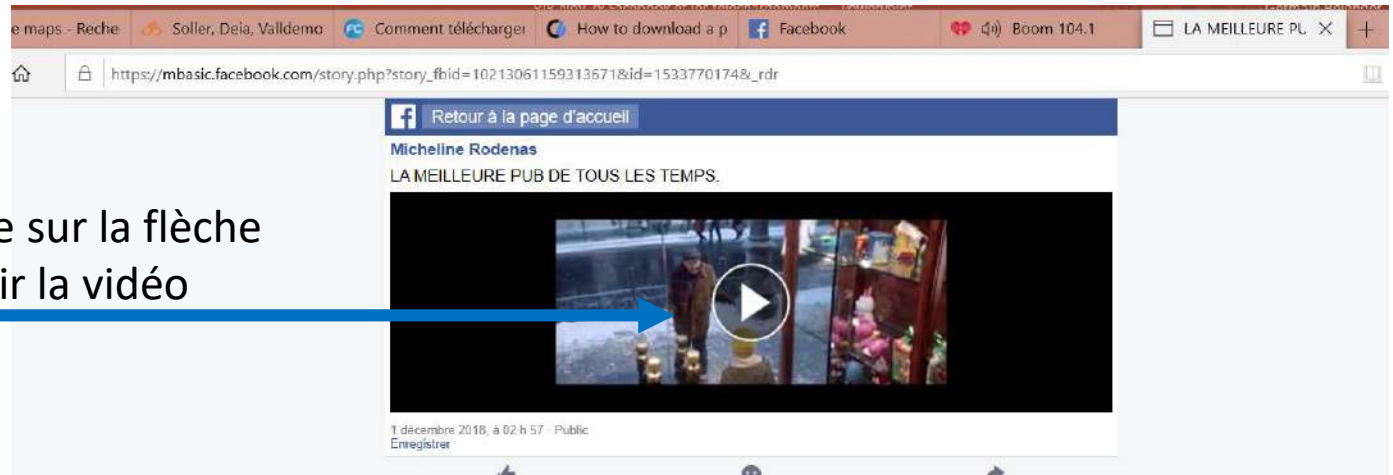
FACEBOOK ET LES TÉLÉCHARGEMENTS

2. Comment faire – VIDÉOS

- On remplace le 'www' par 'mbasic'
- Click Enter



- On se retrouve avec la vidéo



- On appuie sur la flèche pour partir la vidéo

FACEBOOK ET LES TÉLÉCHARGEMENTS



2. Comment faire – VIDÉOS

- Ensuite on click souris de droite dans la vidéo pour la sauvegarder sur notre PC
 - Enregistrer la vidéo sous...



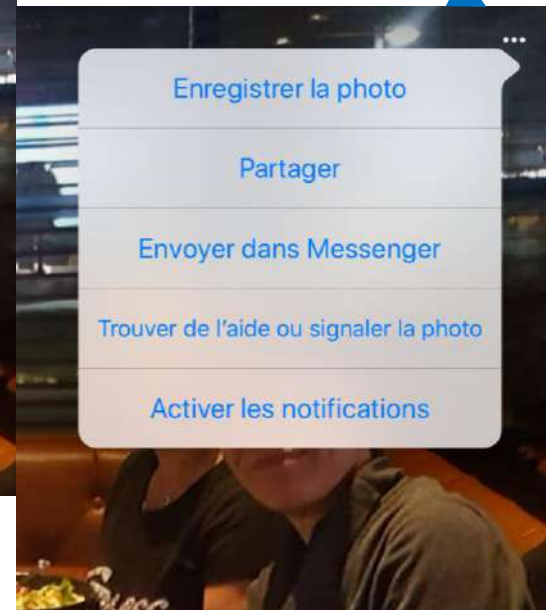

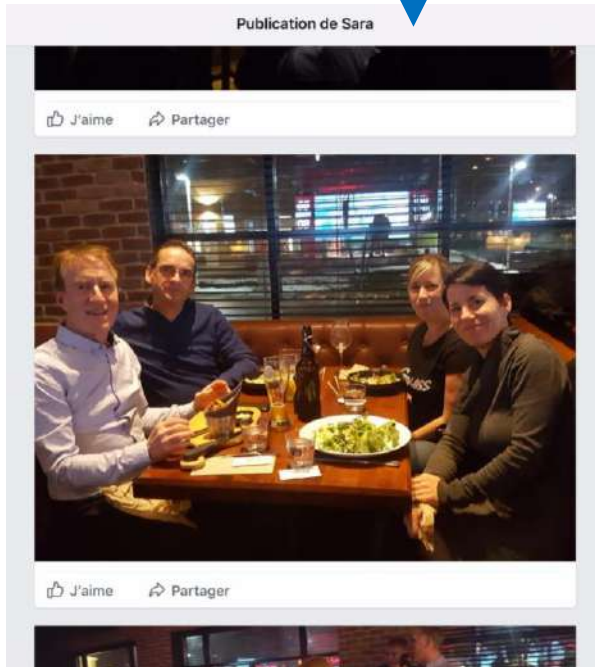
FACEBOOK ET LES TÉLÉCHARGEMENTS

3. Sur la tablette, c'est possible ?

- Pour les photos

- À partir du fil d'actualité

- On click sur la photo puis on utilise les 3 petits points à droite en haut



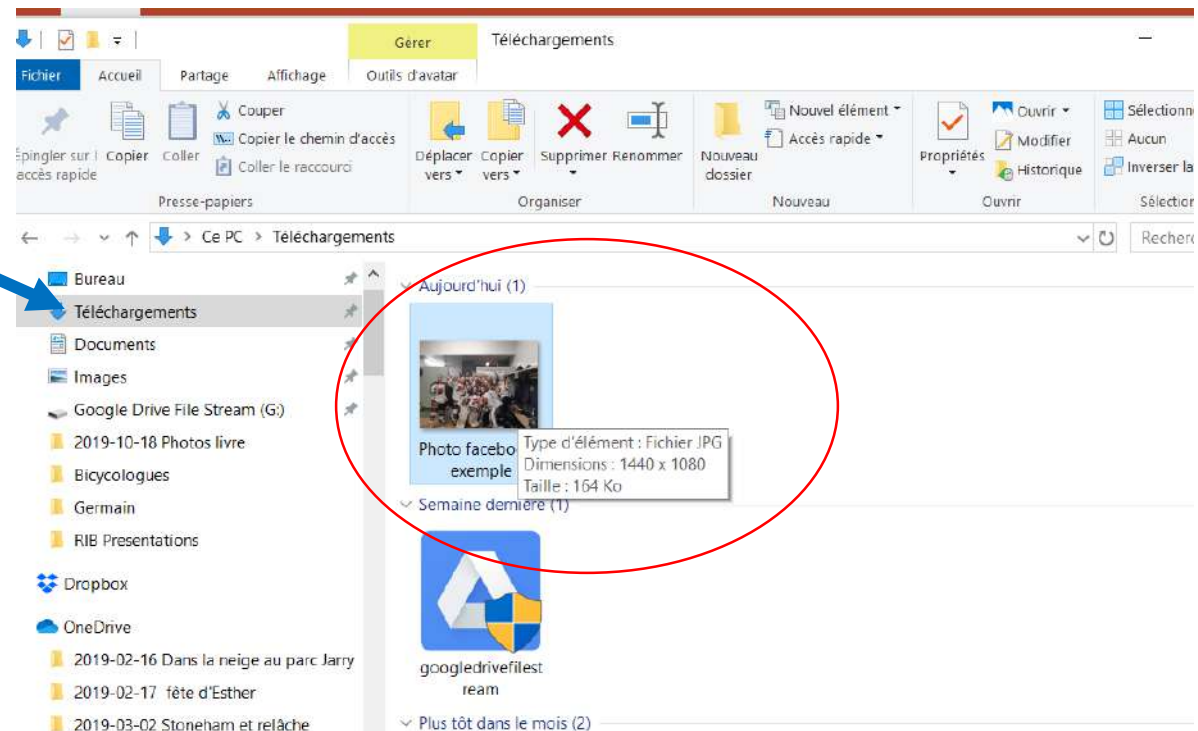
FACEBOOK ET LES TÉLÉCHARGEMENTS

4. La qualité des images sur Facebook

■ Ma photo initiale capturée sur FB

■ Je l'ai sauvé dans mes téléchargements

- Elle est maintenant de 160 kb sans doute 10 fois moins lourde que la photo initiale



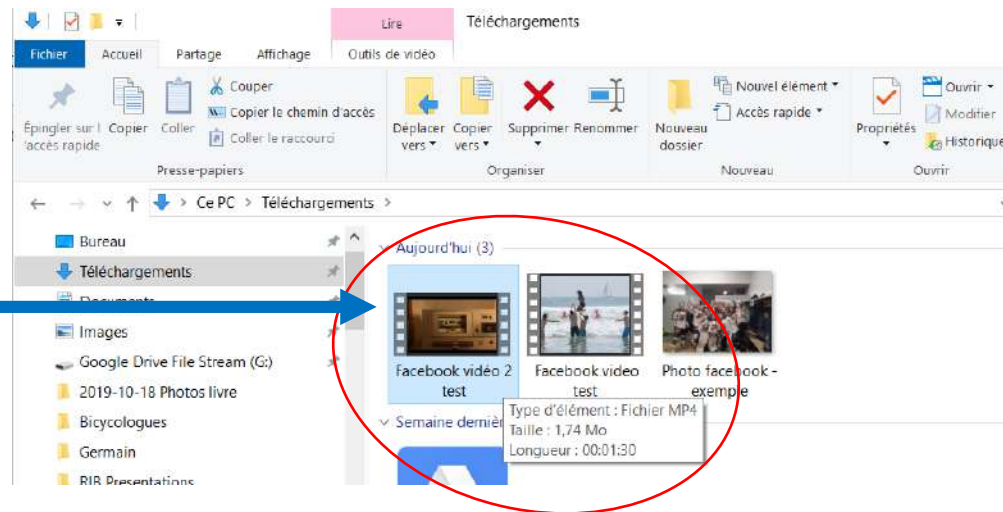
FACEBOOK ET LES TÉLÉCHARGEMENTS

4. La qualité des images sur Facebook

■ Ma vidéo initiale capturée sur FB

■ Je l'ai sauvé dans mes téléchargements

- Elle est maintenant de 1.74 mb sans doute au minimum 10 fois moins lourde que la vidéo initiale



FACEBOOK ET LES TÉLÉCHARGEMENTS

5. Comment ça marche

- Démo à partir du PC



