

Quiz sur Windows 10

Denis St-Pierre, Denis.St-Pierre@evolution-101.com
18 octobre 2018, version 1.0



Introduction

Tout le contenu de cette présentation est applicable à Windows 10.

Plusieurs éléments fonctionnent aussi dans:

- les versions antérieures à Windows 10
et
- les autres produits de Microsoft
Word, Excel, PowerPoint...

1) Question

Comment voir rapidement le numéro détaillé (build) de la version ?

1) Question et réponse

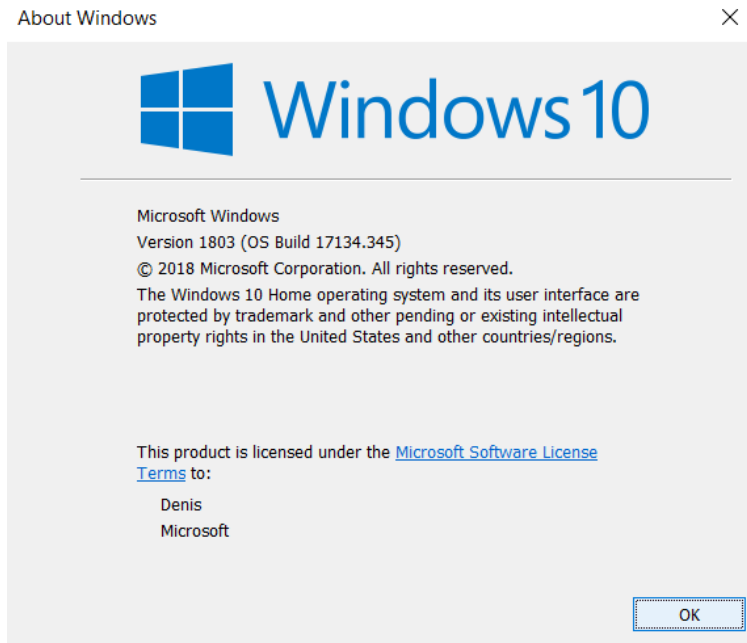
Question :

Comment voir rapidement le numéro détaillé (build) de la version ?

Réponse :

Windows  R

Tapez ”winver”



2) Question

Quand est-ce que Microsoft a prévu la relâche (release) de Windows 11 ?

Indice :

La réponse commence par J en français ou N en anglais.

2) Question et réponse

Question :

Quand est-ce que Microsoft a prévu la relâche de Windows **11** ?

Réponse :

Windows 11 ne sortira jamais.

- Microsoft n'abandonne pas Windows 10, mais son prochain système d'exploitation sera mis à jour de façon continue
- Microsoft Program Manager for Windows Terry Myerson :
*“...once a Windows device is upgraded to Windows 10, we will continue to keep it current for the supported lifetime of the device – **at no additional charge.**”*

3) Question

Que fait le raccourci suivant : Windows  E ?

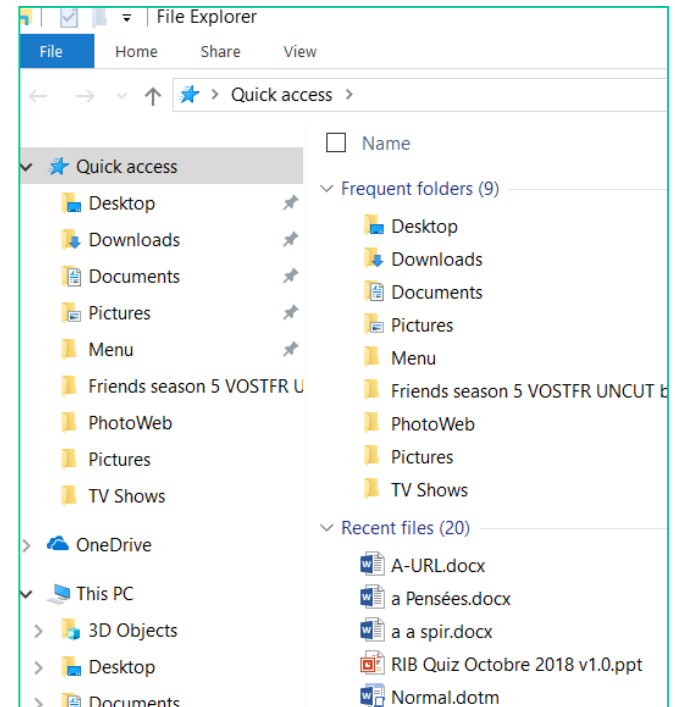
3) Question et réponse

Question :

Que fait le raccourci suivant : Windows E ?

Réponse :

**Il ouvre l'Explorateur de
fichiers de Windows
(File Explorer)**



4) Question

Combien de langues sont supportées par Cortana ?

4) Question et réponse

Question :

Combien de langues sont supportées par Cortana ?

Réponse : **13**

1. Australia: English
2. Brazil: Portuguese
3. Canada: English/French
4. China: Chinese (Simplified)
5. France: French
6. Germany: German
7. India: English
8. Italy: Italian
9. Japan: Japanese
10. Mexico: Spanish
11. Spain: Spanish
12. United Kingdom: English
13. United States: English

5) Question

Comment épingler (pin) un dossier (folder) dans le menu Démarrer (Start) et en faire une tuile ?

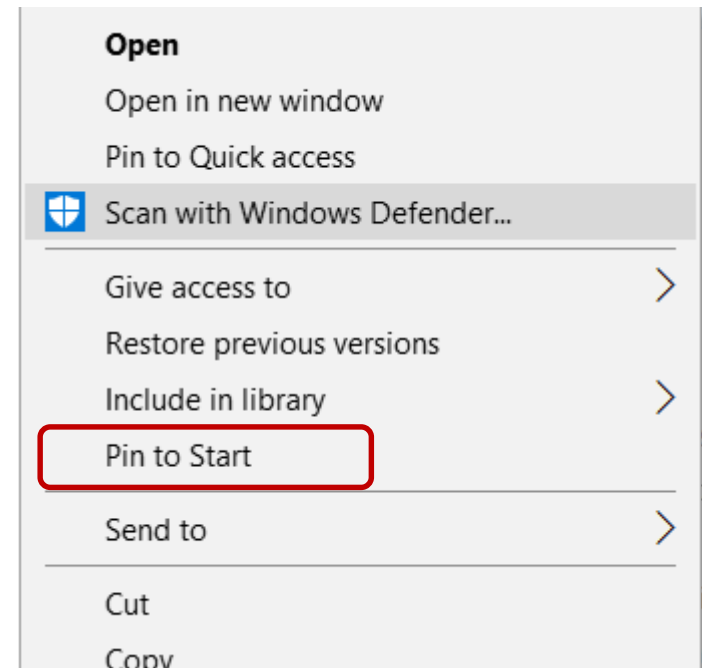
5) Question et réponse

Question :

Comment épingler (pin) un dossier (folder) dans le menu Démarrer (Start) et en faire une tuile ?

Réponse :

- **Accédez au dossier via l'*Explorateur de fichier* (File Explorer)**
- **Cliquez à droite sur le dossier**
- **Sélectionnez Épinglé**



6) Question

Que fait le raccourci de : Windows  flèche (gauche ou droite) ?



6) Question et réponse

Question :

Que fait le raccourci de : Windows flèche (gauche ou droite) ?

Réponse :

Affiche une demi-fenêtre à gauche ou à droite

Note : Pour revenir à la dimension antérieure de la fenêtre :
flèches vers le haut



7) Question

Comment capturer dans le presse-papier (clipboard) une partie de l'écran ?

7) Question et réponse

Question :

Comment capturer dans le presse-papier (clipboard) une partie de l'écran ?

Réponse 1 :

- **Ctrl PrtScr : capture tout l'écran**
- **Coller dans Paint pour enlever les sections indésirables**

Réponse 2 :

- **Windows  Shift S**
- **Sélectionnez avec la souris la section désirée**

8) Question

Que fait Windows Hello ?

8) Question et réponse

Question :

Que fait Windows Hello ?

Réponse :

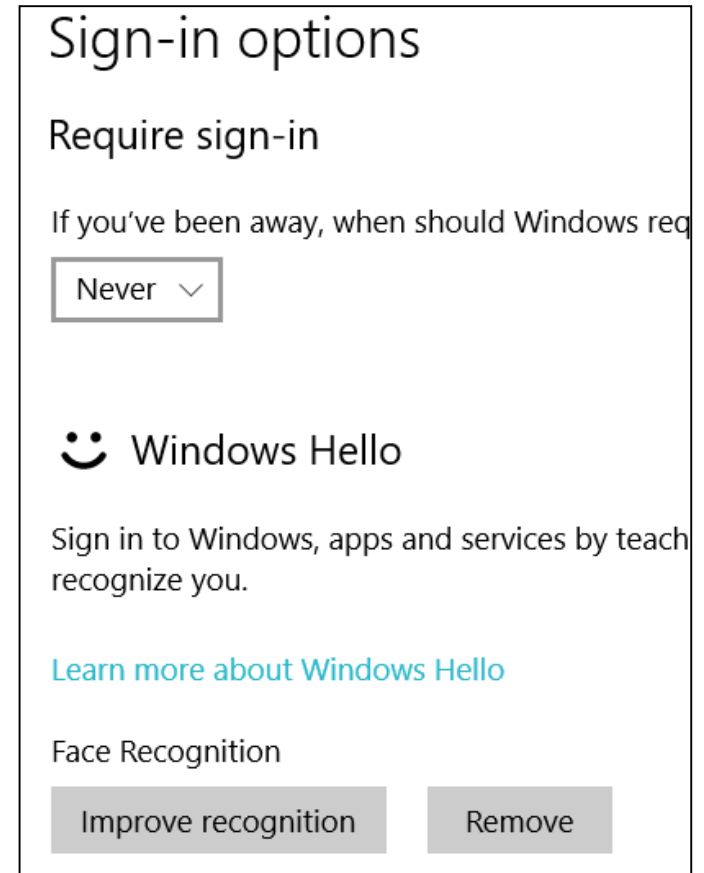
Permet d'utiliser votre visage ou votre empreinte digitale pour vous connecter (login) sans mot de passe.

Démarrer

Paramètres (Settings)

Compte (Account)

Options de connexion (Sign-in options)



9) Question

Où se situe le contrôle de l'affichage nocturne ?

9) Question et réponse

Question :

Où se situe le contrôle de
l'affichage nocturne ?

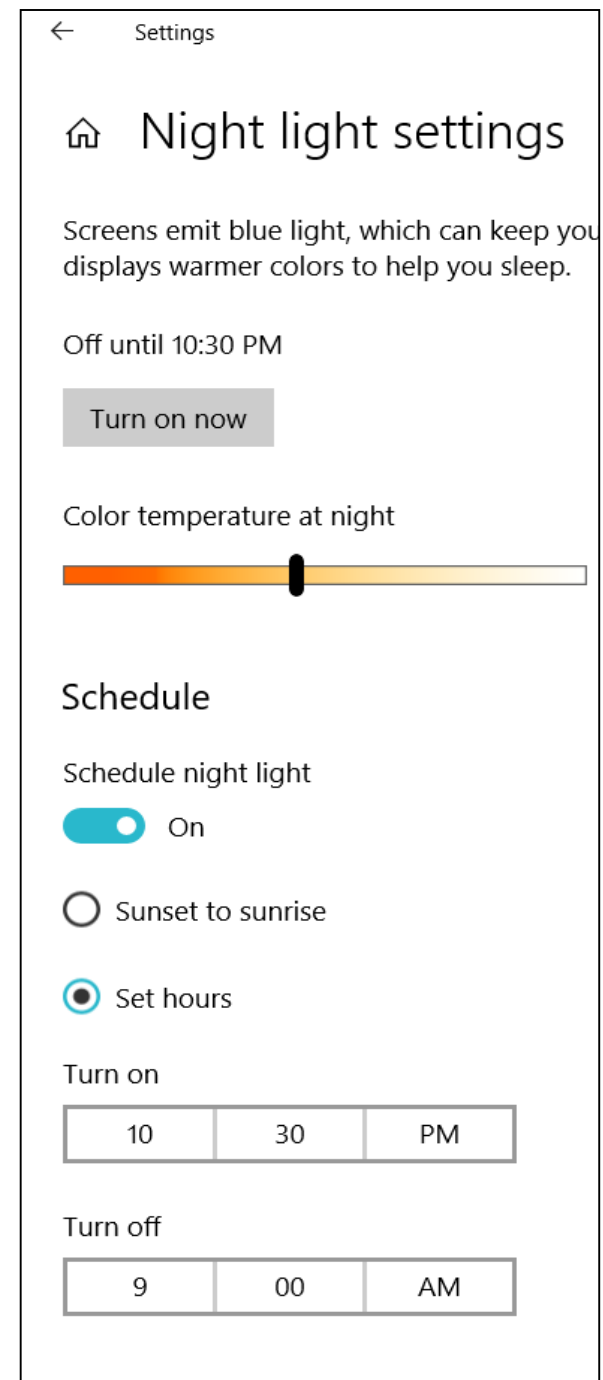
Réponse :

Paramètres (Settings)

Systeme (system)

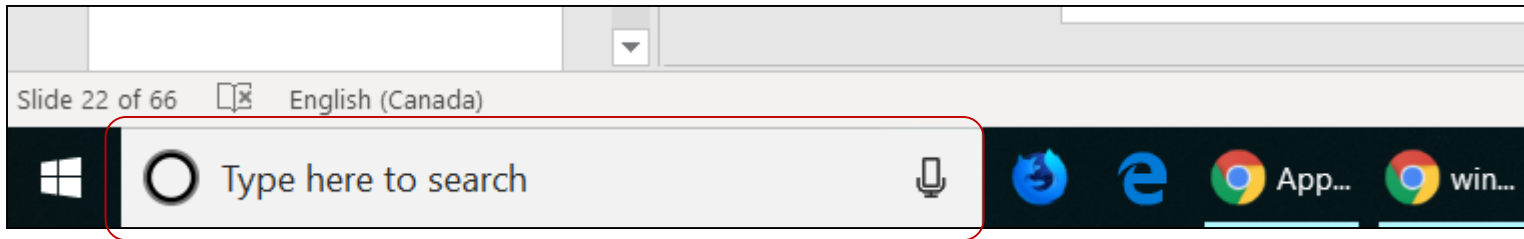
Affichage (display)

(Night light settings)



10) Question

Comment cacher le champ de recherche Cortana de la barre de tâche ?



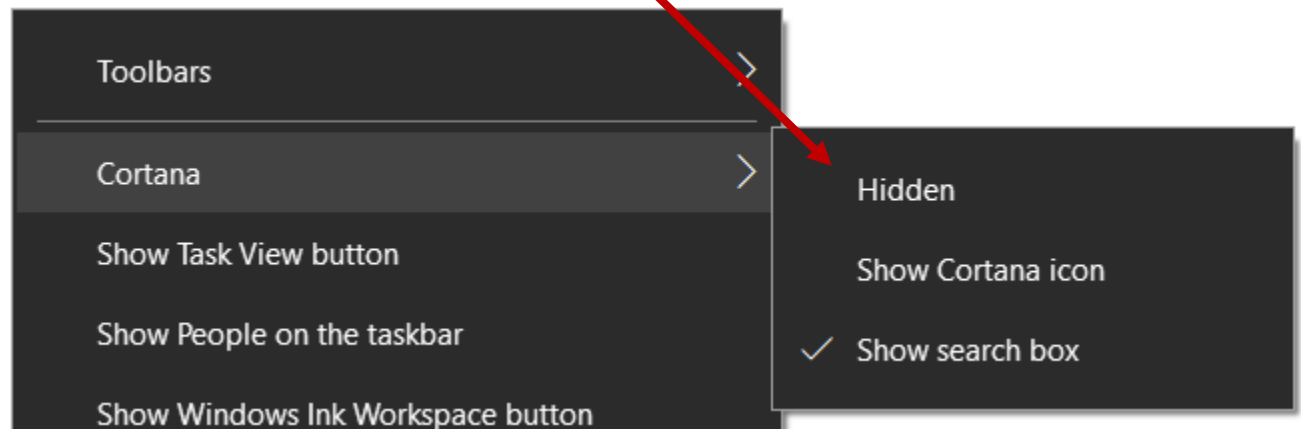
10) Question et réponse

Question :

Comment cacher le champ de recherche Cortana de la barre de tâche ?

Réponse :

**Cliquez avec le bouton droit dans le champ de recherche Cortana
Et cliquez sur «Masquer» ou «Hidden»**



11) Question

Quelle fonction de Windows 10 permet d'utiliser une clef USB comme de la mémoire vive ?

11) Question et réponse

Question :

Quelle fonction de Windows 10 permet d'utiliser une clef USB comme de la mémoire vive ?

Réponse :

Readyboost

ReadyBoost peut accélérer l'ordinateur en utilisant l'espace de stockage disponible sur la plupart des clés USB 2.0, cartes mémoire Compact Flash et cartes SD.

12) Question

Combien de systèmes (devices) utilisaient Windows 10 en mai 2018 ?

En d'autres termes, combien de Windows 10 ont été vendus ?

12) Question et réponse

Question :

Combien de systèmes utilisaient Windows 10 en mai 2018 ?

Réponse :

700 millions selon Microsoft

Exactement un an avant, le nombre était 500 millions.

13) Question

Est-ce qu'il existe différentes variantes de Windows 10 pour différentes clientèles ?

13) Question et réponse

Question :

Est-ce qu'il existe différentes variantes de Windows 10 ?

Réponse :

Oui, les voici :

- **Windows 10 Home**
- Windows 10 Pro
- Windows 10 Enterprise
- Windows 10 Education
- **Windows 10 Mobile**
- Windows 10 Mobile Enterprise
- **Windows 10 IoT (Internet of Things)**

14) Question

En 2015, Windows 10 était traduit en combien de langues ?

14) Question et réponse

Question :

En 2015, Windows 10 était traduit en combien de langues ?

Réponse :

111 langues

A sa sortie en 2015, Windows 10 était disponible dans 190 pays.

15) Question

Quelle combinaison de touches ferme tout type d'application, soit l'équivalent de cliquer sur le X en haut à droite ?

15) Question et réponse

Question :

Quelle combinaison de clés ferme tout type d'application ?

Réponse :

Alt F4

16) Question

Où va un fichier lorsqu'il est effacé ?

16) Question et réponse

Question :

Où va un fichier lorsqu'il est effacé ?

Réponse :

La corbeille

Voici comment mettre à la Corbeille sur votre bureau dans Windows 10 :

- Cliquez sur le bouton Démarrer , puis sur Paramètres.
- Sélectionnez Personnalisation > Thèmes > Paramètres des icônes du Bureau.
- Cochez la case Corbeille.

17) Question

Que fait la clef : Shift Delete ?

17) Question et réponse

Question :

Que fait la clef : Shift Delete ?

Réponse :

Elle détruit un fichier sans l'envoyer dans la corbeille.

18) Question

Comment créer un **hyperlien** vers le Panneau de configuration (Control Panel) sur votre bureau ?

18) Question et réponse

Question :

Comment créer un [hyperlien](#) vers le Panneau de configuration (Control Panel) sur votre bureau ?

Réponse :

- Cliquez sur le bouton Démarrer , puis sur Paramètres.
- Cliquez sur Personnalisation > Thèmes > Paramètres des icônes du Bureau (à droite complètement).
- Cochez la case Panneau de configuration.

19) Question

Comment changer l'association *programme et extension de fichier* (file associations) ?

Par exemple, quel logiciel affiche le contenu d'un fichier .jpg ?

19) Question et réponse

Question :

Comment changer l'association programme et extension de fichier ?

Réponse :

- Cliquez sur le bouton Démarrer,
- Cliquez sur Paramètres (Settings)
- Cliquez sur Programme (Apps)
- Cliquez sur Programme par défauts (Default apps)
- Allez à la fin de la page (PgDn)
- Cliquer sur : Programmes par défaut

20) Question

Dans l'*Explorateur de fichier* (File Explorer), les extensions de fichiers (jpg, docx, ppt) sont par défaut cachées, comment les afficher ?

20) Question et réponse

Question :

Dans l'*Explorateur de fichier* (File Explorer), les extensions de fichiers sont par défaut cachées, comment les afficher ?

Réponse :

- **Ouvrez l'Explorateur de fichier (Ctrl E)**
- **Cliquez sur "Affichage" (view) : 4ième item en haut à gauche**
- **Vers la droite, dans le groupe *Afficher/Masquer* (Show/hide) cochez *Extensions de nom de fichier* (File name extensions)**

21) Question

Dans l'*explorateur de fichier* (File explorer) de Windows, quel raccourci clavier permet de sélectionner tous les éléments ?

21) Question et réponse

Question :

Quel raccourci clavier permet de sélectionner tous les éléments ?

Réponse :

Ctrl A

Note :

Ce raccourci fonctionne dans un grand nombre d'environnements, incluant la suite de Microsoft : Word, Excel, Outlook...

22) Question

Que fait Ctrl Z ?

22) Question et réponse

Question :

Que fait Ctrl Z ?

Réponse :

Reculer d'un pas (undo once)

Note :


Ce raccourci fonctionne dans presque tous les environnements de la famille Windows.

23) Question

Que fait Ctrl Escape ou Windows  ?

23) Question et réponse

Question :

Que fait Ctrl Escape ou Clef Windows  ?

Réponse :

Ouvre le menu Démarrer

24) Question

Quel est le nom de l'anti-virus de Windows 10 ?

Indice :

C'est une amélioration de " Microsoft Security Essentials" de Windows 7.

24) Question et réponse

Question :

Quel est le nom de l'anti-virus de Windows 10 ?

Réponse :

Windows Defender

25) Question

Comment installer Windows Defender dans Windows 10 ?

25) Question et réponse

Question :

Comment installer Windows Defender dans Windows 10 ?

Réponse :

En installant Windows 10, Defender est automatiquement installé.

En d'autres termes, Defender est intégré dans Windows 10.

26) Question

Après l'installation de Windows 10, est-ce nécessaire de démarrer *Windows Defender* pour être protégé contre les virus ?

26) Question et réponse

Question :

Après l'installation de Windows 10, est-ce nécessaire de démarrer *Windows Defender* pour être protégé contre les virus ?

Réponse :

Non : Windows Defender démarre sans intervention, si aucun autre anti-virus n'est activé

Note: Tapez Windows  q et

Tapez « Windows defender » dans le champ en bas à gauche.
pour voir le statut de cet anti-virus.

27) Question

Dans Windows 10, vrai ou faux :

Tout ce qu'on peut faire dans *Paramètres (settings)* peut aussi être fait dans *Panneau de configuration (Control Panel)* ?

En d'autres termes, toutes les éléments de :

Paramètres (settings)

sont inclus dans

Panneau de configuration (Control Panel)

Vrai ou faux ?

27) Question et réponse

Question :

Tout ce qu'on peut faire dans *Paramètres (settings)* peut aussi être fait dans *Panneau de configuration (Control Panel)* ?

Réponse :

Faux : Plusieurs éléments sont dans les 2, mais certains éléments sont uniques à chacun.

Par exemple :

- Uninstall Metro/App Store apps: Settings only.
- Uninstall Desktop apps: Control Panel & Settings, but some Desktop app uninstallers don't seem to execute properly if started from Settings.
- Change/Repair an installed app: Control Panel only.
- View installed updates: Control Panel only.
- Install or Remove OS feature. Control Panel OR Settings, depending on the feature.

28) Question

Comment créer un *point de restauration* ?
(System Restore point)

Pourquoi :

Un *point de restauration* permet de restaurer votre système d'exploitation à une date antérieure. Cela peut être utile si vous avez installé des mises à jour ou des programmes qui posent problème.

28) Question et réponse

Question :

Comment créer un point de restauration ?

Réponse :

- **Ecrivez dans la barre de recherche Windows « Points de restauration » (Create a restore point) et appuyez sur entrée.**
- **Cliquez sur « Configurer ».**
- **Cliquez sur « Activer le système de protection » (turn on system protection).**
- **Cliquez sur « OK ».**
- **Sélectionnez « Créer » (create) et nommer le point de restauration.**
- **Cliquez sur « Créer » (create) et choisissez « Fermer » pour créer le point de restauration.**

29) Question

Quel clavier raccourci permet de basculer entre les applications ouvertes ?

29) Question et réponse

Question :

Quel raccourci permet de basculer entre les applications ouvertes ?

Réponse :

Alt Tab

30) Question

Quel utilitaire permet de voir l'utilisation des ressources des différents programmes actifs

30) Question et réponse

Question :

Quel utilitaire permet de voir l'utilisation des ressources des différents programmes actifs ?

Réponse :

Gestionnaire des tâches (Task manager)

Pour le démarrer :

- Cliquez à droite dans la barre des tâches (en bas normalement).
Sélectionnez *Gestionnaire des tâches*, (souvent 3^{ième} avant dernier items).

ou

- Ctrl Shift Esc

31) Question

Que fait le raccourci de : Windows  d ?

31) Question et réponse

Question :

Que fait le raccourci de : Windows d ?

Réponse :

Affiche ou masque le bureau (desktop)